

Gamtininko kalendorius

GEGUŽĖ



1

Prasideda balsavimas pavasario konkurse „Dūzgiantis Vilnius“ – atiduok savo balsą



2

Susiplanuok metų medžio stebėjimo veiklas kurias rasi kitame puslapyje

3

Samanos – tai miniatiūriniai augalai – išsik į lauką jų patyrinti



4

Pradeda žydėti alyvos – pasidžiauk jų žiedais



5

Išsik į lauką – surask 3 skirtingus žiedus – spalva, forma ar dydžiu

6

Išmok 3 paukščių rūšių balsus



7

Maisto gali užsiauginti ir namuose ar klasėje – pabandyk



8

Lietuvoje aptinkama apie 2500 dieninių, naktinių ir mikro drugių rūšių

9

Geluonis – tai pakitęs kiaušdėtis, todėl gelti gali tik bičių, vapsvų ir širšių patelės

10

Šiandien praleisk kuo daugiau laiko lauke – nusipink pienių, ar kitų pievų gėlių vainiką

11

Pasivaikščiok miške ar parke – pasiklausyk paukščių giesmių, kiek jų gali atpažinti?

12

Pievoje surask tau patikusį žiedą – stebėk jį 10 minučių, kiek vabzdžių jį aplankė?

13

Lietuvos pelkėse auga vabzdžiaėdžiai augalai

14

Vilniuje gyvenantys varliagyviai kvėpuoja ir oda, ir plaučiais



15

Grįžta griežlės – šlapios pievos vėl aidės nuo jų naktinių giesmių



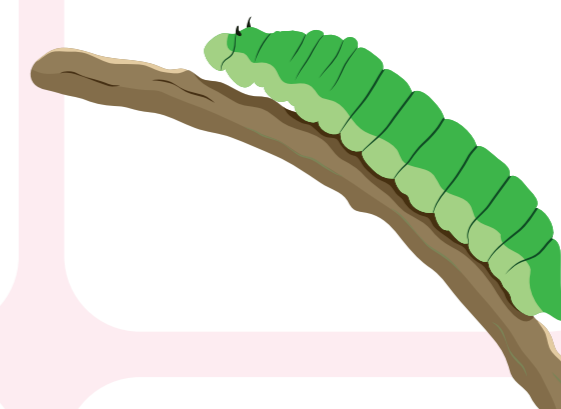
16

Vilniuje gyvena lietuviškieji slibinai – sužinok kas jie



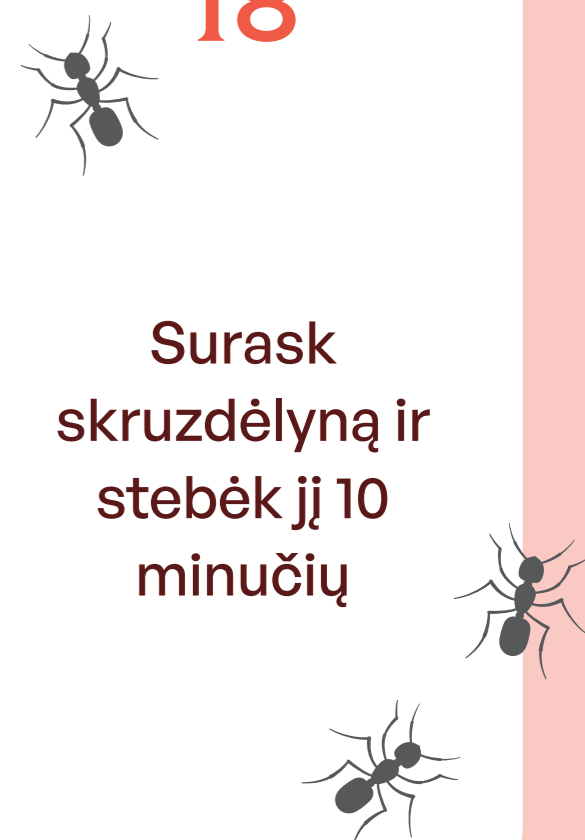
17

Kai kurie vabzdžiai švyti ultravioletinėje šviesoje, pavyzdžiui drugių citrinukų vikšrai



18

Surask skruzdėlyną ir stebėk jį 10 minučių



19

Apsilankyk prie prūdo ar didesnės balos – paieškok ar ten gyvena varliagyvių buožgalviai

20

Vilnius turtingas gamta – atrask naują laukinį jo kampilį



21

Mokslininkai visus gyvus organizmus pavadina lotyniškais vardais – sužinok kodėl



22

Ar jau girdėjai gegutę? Pasiklausyk jos kukavimo



23

Drugio vystymosi ciklą sudaro: kiaušinis, vikšras, lėliukė, suaugęs drugys

24

Laikinose balose ir senvagėse galima rasti seniausių vėžiagyvių – skydvėžių

25

Laumžirgių lervos vystosi vandeny – jei netoliese yra vandens telkinys, paieškok jų



26

Surask 5 skirtingus paukščius prie savo mokyklos ar darželio – ar visus juos žinai?

27

Jei gamtoje randi stirniuką ar elniuką – niekada jo neliesk, nes mama jį stebi iš toli ir saugo



28

Dieniniai drugiai skonį jaučia savo kojomis, o kvapą – antenomis

29

Ar turi žydinčių augalų pievelę? Praleisk laiko stebėdamas kaip triūsia bitės ir kamanės lankydamos žiedus

30


Gluodenas - driežas kuris neturi kojų

31

Šikšnosparniai puikiai mato, tačiau medžiodami naktį kliaujasi savo klausa ir naudoja echolokaciją



Vilnius
Europos
žalioji
sostinė



20
25

Metinis konkursas MŪSŲ MEDIS

Stebėk grupės medį visus metus.

Gegužė – žiedai arba daugiau lapų
Gegužę medžiai žydi ir leidžia lapus. Džiaugdamesi šiluma
ir pavasariu atlikite medžio stebėjimus.

PAGRINDINĖ UŽDUOTIS

Leiskitės į žygį ir diskutuokite.

Žygis:

Kartu su vaikais ieškokite žiedų arba dar daugiau naujų lapų. Išvykos metu išsiaiškinkite ar jūsų medis turi žiedų? Leiskite vaikams juos pauostyti. Koks jų kvapas? Pauostykite šviežius lapus, koks visos naujos lapijos kvapas? Prisiminkite žiemišką žievės kvapą ir pauostykite medžio žievę vėl. Ar skiriasi? Ką vaikai pajuto?

Susėskite rateliu aplink medį ir jį stebėkite kurį laiką (paklauskite vaikų kiek laiko jie norėtų tai daryti ir užfiksuokite kiek ilgai jie iš tikro galėjo vykdyti stebėjimą), ar juda medžio lapai nuo vėjo? Ar jie skleidžia kokį nors garsą? Po kiek laiko prieikite arčiau, palieskite lapus, kokia jų tekstūra? Sužinokite, kaip vaikai jaučiasi stebėdami medį, kodėl?

Diskusija:

Kaip vaikai jaučiasi matydami jau pilnai lapais pasidengusį medį?

Reikmenys:

- Lapas, kuriame fiksuosite vaikų atsakymus, įspūdžius
- Telefonas/fotoaparatas nuotraukoms

Stebėjimo lape užfiksuokite visus šiuos dalykus:

- **Vaikų jausmai stebint medį**
- **Ar medis turi žiedus**
- **Kokios spalvos žiedai auga ant jūsų medžio**
- **Medžio kvapas pavasarį**
- **Kiek laiko vaikai stebėjo medį**
- **Kokį garsą skleidžia medžio lapai - pabandykite užrašyti vaikų kuriamus garsus**
- **Nuotraukos: medžio, vaikų stebėjimų, stebėjimą atliekančių vaikų ir kt.**
- Medžio mandalos (galima sukabinti visus vaikų darbelius arba demonstruoti nuotraukas)

Papildomos veiklos gegužę:

- Pasirinkto medžio aplinkoje paieškokite šakelių, lapų, žiedlapių, kankorėžių ar kitų gamtiškų objektų. Sudėliokite gamtos meno instaliacijas ant žemės – sukurkite mandalas, kurias galėsite nusifotografuoti, ar suklijuokite pasirinktus objektus ant lapo, kad galėtumėte gamtos meno kūrybą eksponuoti viduje.
- Atkreipkite dėmesį į medžio dydžio ar formos pokyčius. Kaip pasikeitė medis per paskutinius 4 mėnesius? Ar vaikai pastebi skirtumus? Ar skiriasi lapų atspalviai? Apžiūrėkit medį iš visų pusių – ar skiriasi lapai esantys priešais saulę ir esantys pavėsyje – jų spalva, dydis, pozicija?

20
25



Vilnius
Europos
žaliąjį
sostinę